



ESTUDO EM CASA – DISTANCIAMENTO SOCIAL – COVID 19

ATIVIDADES DE GEOMETRIA – 9º ANO A e B

14ª SEMANA: DE 10/05/2021 a 14/05/2021 – 2º BIMESTRE

Prof.ª DRIELY

Prof.ª GABRIELA PIMENTA BARBOSA MENDES

1) ORIENTAÇÕES:

- Não deixe de participar das interações pelo Whatsapp para tirar suas dúvidas;
- Envie as atividades, através de fotos, ao Whatsapp particular do (a) seu/sua professor (a);
- A data final para envio dessa atividade é 14/05/2021;

2) O QUE FAZER?

- Leia a explicação e resolva a atividade.

3) EXPLICAÇÃO:

TEMA: A IMPORTÂNCIA DOS GRÁFICOS

O que é gráfico?

Gráfico é uma representação geométrica de um conjunto de dados usada para facilitar a compreensão das **informações** apresentadas nesse conjunto. Gráficos ajudam a identificar padrões, verificar resultados e comparar medidas de forma ágil. Além disso, eles podem ser usados de diversas formas e em diferentes áreas do conhecimento.

Veja os **elementos básicos** para todo tipo de **gráfico** e os gráficos mais usados na estatística.

Elementos dos gráficos

1. **Título:** apresenta de forma clara e direta o que as informações presentes no gráfico representam e, algumas vezes, a unidade de medida usada para essas informações ou alguma transformação para ela;
2. **Legenda:** é usada para identificar as **informações** apresentadas no gráfico, separadas por cor ou por hachura;
3. **Fonte de pesquisa:** site, blog, página, pesquisa, jornal, revista ou qualquer outra fonte para a construção do **gráfico**.

Tipos de Gráfico:



**PREFEITURA MUNICIPAL DE RIBEIRÃO CORRENTE
DEPARTAMENTO DE EDUCAÇÃO**

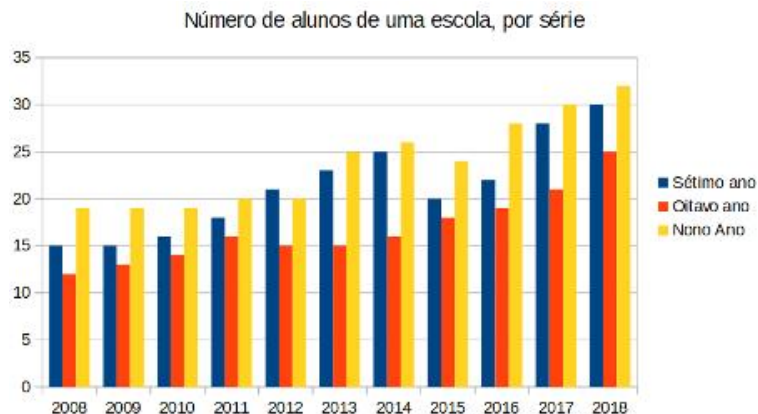
E.M.E.B. “JORNALISTA GRANDUQUE JOSÉ”

Rua Marechal Deodoro, 815 – Bairro Centro – Ribeirão Corrente - SP. CEP: 14445-000 - Fone: (16) 3749.1017

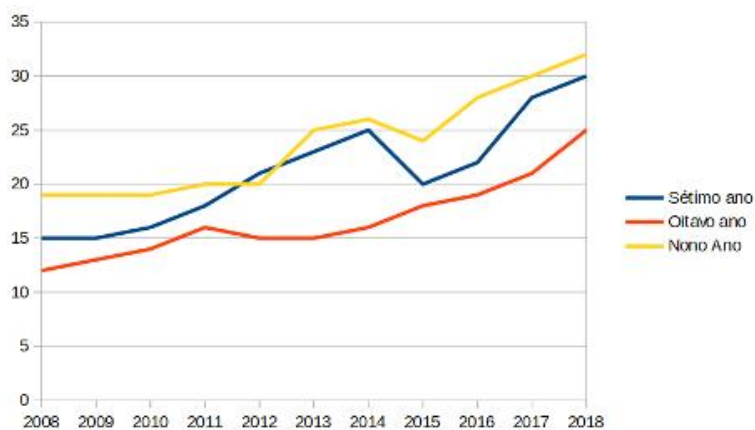
Ato de Criação: Lei Municipal Nº 986, de 20 de março de 2008

Email - granduquejose@educacao.sp.gov.br

- **Gráfico de barras**

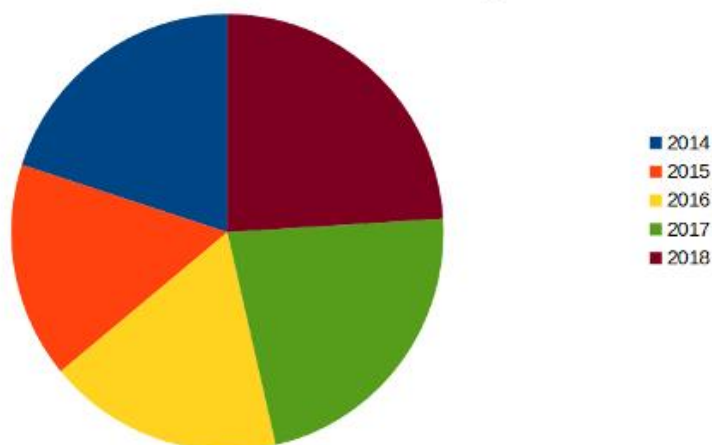


- **Gráfico de linhas**



- **Gráficos de setores**

Número de alunos do sétimo ano de uma escola, por ano



AGORA É SUA VEZ: Resolva os exercícios do caderno “SP FAZ ESCOLA” - (volume 2)

- Situação de Aprendizagem 4, Atividade 1 (1.1 e 1.2) páginas 74 e 75.
- Situação de Aprendizagem 2, Atividade 2 (2.1) páginas 75.

Bons estudos.